

Grundlagenkurse (keine Vorkenntnisse notwendig)

Tageskurse:
am Wochenende oder Feiertags 10 bis 16 bzw. 18 UhrMotivprogramme

79,00 €

Erlernen Sie das Fotografieren praktisch:

Konzentrieren Sie sich auf die Bildgestaltung und das fotografische Sehen.

Überlassen Sie die Einstellungen Ihrer Kamera: Schöpfen Sie kreativen Möglichkeiten der Motivprogramme aus!

Motivprogramme gibt es u.a. für - Porträt, Landschaft, Sport, Nahaufnahme. Wofür eignet sich welches Programm noch?

Am Ende besprechen wir die Bilderergebnisse: Was ist gelungen, wo sind Verbesserungschancen?

Der Fotoworkshop findet auf einem Rundkurs durch und Nahe der Altstadt Spandau im Freien statt.

3 – 8 Teilnehmer

Termine: 10 - 16 Uhr (6 Stunden)

Sa 21.1. / Sa 11.2. / So 26.2. / So 18.3. / So 22.4. / So 06.5. / So 20.5. / So 24.6. /
So 15.7. / Sa 04.8. / So 26.8. / So 23.9. / So 07.10. / So 04.11

Nur für Schüler (12 – 16 Jahre) in den Ferien – mind. 5 max. 8 Teilnehmer

29,00 €

Mo 25.06.

Programmautomatiken

79,00 €

Erlernen Sie das Fotografieren praktisch:

Nutzen Sie die 3 Halbautomatiken P, A und S – Programmautomatik, Blendenautomatik = Zeitvorwahl, Zeitautomatik = Blendenvorwahl –

um sich auf das Motiv und dessen kreative Umsetzung im Foto zu konzentrieren. Wofür eignet sich welche Programmautomatik?

Am Ende besprechen wir die Bilderergebnisse: Was ist gelungen, wo sind Verbesserungschancen?

Der Fotoworkshop findet auf einem Rundkurs durch und Nahe der Altstadt Spandau im Freien statt.

3 – 8 Teilnehmer

Termine: 10 – 16 Uhr (6 Stunden)

So 22.1. / Sa 18.2. / Sa 03.3. / So 04.3. / Sa 21.4. / Do 17.5. / Sa 09.6. / So 10.6. /
So 22.7. / Sa 11.8. / Sa 08.9. / Sa 22.9. / So 14.10. / So 18.11.

Nur für Schüler (12 – 16 Jahre) in den Ferien – mind. 5 max. 8 Teilnehmer

29,00 €

Mo 02.4. / Mo 09.7. / Mo 01.10.

immer mitzubringen sind die eigene Digitalkamera, Speicherkarte und volle Akkus



Manuelle Einstellungen

79,00 €

Erlernen Sie die hohe Kunst der Kamerabeherrschung:

Gestalten Sie die Bildwirkung durch freies kombinieren aller Einstellmöglichkeiten nach Herzenslust.

Was bewirkt was?

Wählen Sie Blende, Belichtungszeit, Lichtempfindlichkeit ISO und Weißbalance / Lichttemperatur, Belichtungsmessungs- und Fokuselemente, um Tiefenschärfe und Farbe sowie Kontraste im Foto bewußt zu gestalten.

Am Ende besprechen wir die Bilderergebnisse: Was ist gelungen, wo sind Verbesserungschancen?

Der Fotoworkshop findet auf einem Rundkurs durch und Nahe der Altstadt Spandau im Freien statt.

3 – 8 Teilnehmer

Termine: 10 – 18 Uhr (8 Stunden) – nur im Januar 9 – 17 Uhr

Sa 07.1. / So 29.1. / So 19.2. / Sa 17.3. / Sa 14.4. / So 29.4. / Di 01.5. / So 17.6. / So 01.7. / So 29.7. / So 12.8. / So 09.9. / So 03.10. / So 21.10. / Sa 10.11. / Sa 24.11.

Nur für Schüler (12 – 16 Jahre) in den Ferien – mind. 5 max. 8 Teilnehmer

39,00 €

Fr 10.4. / Mo 23.7. / Mo 08.10

Themenkurse (Vorkenntnisse zu manuellen Einstellungen erwünscht)

Abendkurse:
4 Termine in einem Monat
Mittwoch oder Donnerstag 18 bis 20 Uhr



Natürliche Porträts

149,00 €

Natürlich zu sein ist die schwierigste Pose, die man einnehmen kann.
(Oscar Wilde)

Nutzen Sie das gegebene Licht, um Menschen natürlich wirken zu lassen. Verwenden Sie sanfte Lichtformungshilfsmittel wie Reflektoren, Diffusoren und ggf. Aufhellblitz, um Fotos so zu gestalten, dass Menschen als natürlich schön wahrgenommen werden.

On location und im Freien. Posenwahl und Bildkomposition. Schwarz-Weiß-Aufnahmen direkt per Digitalkamera.

Praktisches Umsetzen von Bildideen mit einem Fotomodel.

Am Ende besprechen wir die Bilderergebnisse: Was ist gelungen, wo sind Verbesserungschancen?

4 – 6 Teilnehmer Termine: 18 – 20 Uhr (4 x 2 Stunden)

Ort: Spandau

Juni mittwochs 6 / 13 / 20 / 27

Juli donnerstags 5 / 12 / 19 / 26

August mittwochs 1 / 8 / 15 / 22

Mit dem Model schließt jeder Teilnehmer einen Bildrechte-Vertrag.

immer mitzubringen sind die eigene Digitalkamera, Speicherkarte und volle Akkus

Reisefotografie

790 €

Bilder auf die Sie und Ihre Freunde sich nach dem Urlaub freuen: stimmungsvolle, geschichtenerzählende Fotos von Ihrem Urlaub, von grandiosen Landschaften, beschaulichen Städtchen, interessanten Menschen...

Gestalten sie Ihre Urlaubsbilder spannend und aussagekräftig, nutzen Sie vorhandene Schatten und wählen Sie charakteristische Details.

Praktische Umsetzung am Touristenziel Altstadt Spandau.

Am Ende besprechen wir die Bilderergebnisse: Was ist gelungen, wo sind Verbesserungschancen?

3 – 8 Teilnehmer Termine: 18 – 20 Uhr (4 x 2 Stunden)

Ort: Spandau

Juni donnerstags 7 / 14 / 21 / 28

Juli mittwochs 4 / 11 / 18 / 25

August donnerstags 2 / 9 / 16 / 23

Tierfotografie

790 €

Tierportraits faszinieren durch lebendige Farben, feine Fell- und Federstrukturen, charakteristische Blicke und interessante Verhaltensweisen.


Wie nimmt man Tiere auf, die sich nicht zum Posieren motivieren lassen? An den Beispielen Wasservogel, Wildschweine, Rehe in Park und Gehege, erlernen Sie die Herangehensweise und gestalten die Fotos spannend und aussagekräftig.

Am Ende besprechen wir die Bilderergebnisse: Was ist gelungen, wo sind Verbesserungschancen?

3 – 8 Teilnehmer Termine: 18 – 20 Uhr (4 x 2 Stunden) Ort: Spandau

April donnerstags 5 / 12 / 19 / 26 - Mai mittwochs 9 / 16 / 23 / 30

zusätzlich notwendige Ausrüstung:
mind. 300 mm Telebrennweite und Stativ

Naturfotografie

790 €

Die Natur lädt in ihr Atelier. Blüten, Knospen, zartes Waldgrün inspirieren zu Frühlingfotos. Fantastische leuchtende Farben wollen aus unterschiedlichsten Perspektiven kunstvoll aufgenommen werden. Ob Nahaufnahme, Makrofotografie oder weitwinklige Totale und herangezoomtes Details – ansprechend komponiert entstehen natürliche Kunstwerke.

Im Workshop lernen Sie die fotografische Technik um die eigene Kreativität auszuschöpfen.

Am Ende besprechen wir die Bilderergebnisse: Was ist gelungen, wo sind Verbesserungschancen?

3 – 8 Teilnehmer Termine: 18 – 20 Uhr (4 x 2 Stunden) Ort: Spandau

April mittwochs 4 / 11 / 18 / 25 - Mai donnerstags 3 / 10 / 24 / 31

zusätzlich notwendige Ausrüstung:
Stativ und Makroobjektiv / Einstellung

immer mitzubringen sind die eigene Digitalkamera, Speicherkarte und volle Akkus

Themenkurse

Tageskurse:
am Wochenende oder Feiertags 10 bis 16 bzw. 18 UhrNatürliche Porträts

149,00 €

Natürlich zu sein ist die schwierigste Pose, die man einnehmen kann.
(Oscar Wilde)

Nutzen Sie das gegebene Licht, um Menschen natürlich wirken zu lassen. Verwenden Sie sanfte Lichtformungshilfsmittel wie Reflektoren, Diffusoren und ggf. Aufhellblitz, um Fotos so zu gestalten, dass Menschen als natürlich schön wahrgenommen werden.

On location und im Freien. Posenwahl und Bildkomposition. Schwarz-Weiß-Aufnahmen direkt per Digitalkamera.

Praktisches Umsetzen von Bildideen mit einem Fotomodel.

Am Ende besprechen wir die Bilderergebnisse: Was ist gelungen, wo sind Verbesserungschancen?

4 – 6 Teilnehmer Termine: 10 -18 Uhr (8 Stunden) So 03.6 / So 19.8. Ort: Spandau

Mit dem Model schließt jeder Teilnehmer einen Bildrechte-Vertrag.

Sommernachtsporträts

79,00 €

Porträtfotografie in der Dämmerung, der blauen Stunde und Nachts, im Laternen- und Fackelschein. Lernen Sie stimmungsvolle Porträts unter herausfordernden Lichtbedingungen zu gestalten.

On location und im Freien. Posenwahl und Bildkomposition. Schwarz-Weiß-Aufnahmen direkt per Digitalkamera.

Praktisches Umsetzen von Bildideen mit einem Fotomodel.


Am Ende besprechen wir die Bilderergebnisse: Was ist gelungen, wo sind Verbesserungschancen?

4 – 6 Teilnehmer Termine: 18- 22 Uhr (4 Stunden) Fr 31.08. Ort: Spandau

Mit dem Model schließt jeder Teilnehmer einen Bildrechte-Vertrag.

Zusätzlich notwendige Ausrüstung:

Blitz

Vogelzug


79,00 €

Schwarmfotografie in freier Wildbahn bei Linum - Kraniche, Gänse u.a. am Rastplatz auf dem Weg in die bzw. von den Brutgebieten im Norden. Lernen Sie Fotos interessant zu gestalten und die Kameratechnik zu beherrschen, um bis in die Dämmerung hinein zu fotografieren. Und genießen Sie dabei das Spektakel zigtausender Vögel und ihrer Rufe. Am Ende besprechen wir die Bilderergebnisse: Was ist gelungen, wo sind Verbesserungschancen?

3 – 8 Teilnehmer Termine: 6 Stunden 14 – 20 Uhr Sa 31.3. / So 28.10

Zusätzlich notwendige Ausrüstung:
mind. 300 mm Telebrennweite und Stativ

immer mitzubringen sind die eigene Digitalkamera, Speicherkarte und volle Akkus

Herbstfarben

790 €

Goldener Oktober – noch einmal erstrahlt die Natur in einer Farbenpracht die begeistert.

Extrem warme Farben von leuchtend gelb über brennend orange zu satt rot geben der Fotografie Raum für kreative Gestaltung.

Lernen Sie die Kameratechnik nutzen um mit Nahaufnahmen oder weitwinkligen Totalen den Rausch der Farben in Szene zu setzen.

Am Ende besprechen wir die Bildergebnisse: Was ist gelungen, wo sind Verbesserungschancen?

3 – 8 Teilnehmer Termine: 8 Stunden 10 – 18 Uhr Sa 27.10 Ort: Spandau

Notwendige Ausrüstung: Stativ und Makroobjektiv / Einstellung

Nachtfotografie

590 €

Berlin Mitte bei Nacht – wundervoll illuminiert. Jedes Jahr im Oktober erstrahlt Berlin für 10 Tage besonders erleuchtet.

Motive die es nur dann gibt. Ob statisch beleuchtet oder farbwechselnd angestrahlt oder mit bewegten Motiven überzogen: Fassaden können auch ganz anders aussehen...

Lernen Sie diese meist mit Langzeitbelichtungen aufzunehmen, die Bilder zu gestalten, Nachtporträts und Leuchtspuren zu integrieren.

Am Ende besprechen wir die Bildergebnisse: Was ist gelungen, wo sind Verbesserungschancen?

3 – 8 Teilnehmer Termine: 4,5 Stunden 19 - 23:30 Uhr

Fr 12.10. / Sa 13.10. / Fr 19.10. / Sa 20.10.

Notwendige Ausrüstung: Stativ (Fernauslöser empfohlen)

Für alle Fotoworkshops können Gutscheine erworben werden - direkt auf der homepage.

<http://www.fotograf-aus-leidenschaft.de/fotoworkshops/gutscheine>

ideal zum Verschenken!

immer mitzubringen sind die eigene Digitalkamera, Speicherkarte und volle Akkus